

Portaria MTE 3.714/2023

do Ministério do Trabalho

e Emprego



Gostaríamos de informar que, em consonância com as diretrizes estabelecidas pela Portaria MTE 3.714/2023 do Ministério do Trabalho e Emprego, estamos compartilhando os relatórios referentes à igualdade salarial, nos termos da Lei nº 14.611/2023.

Informamos que eles foram elaborados pelos órgãos governamentais segundo a Classificação Brasileira de Ocupações (CBO), que se baseia em uma norma de classificação das profissões existentes no Brasil. Por não realizar a comparação entre pessoas na mesma função, eles não refletem a realidade do tratamento dessa temática em nossa empresa.

A presente publicação tem por finalidade específica cumprir as obrigações determinadas pela referida Portaria.

Reiteramos nosso compromisso inabalável com a transparência e com a promoção de um ambiente de trabalho justo e igualitário para todos os colaboradores, independentemente de raça ou gênero.

Relatório de Transparência e Igualdade Salarial de Mulheres e Homens - 1º Semestre 2024

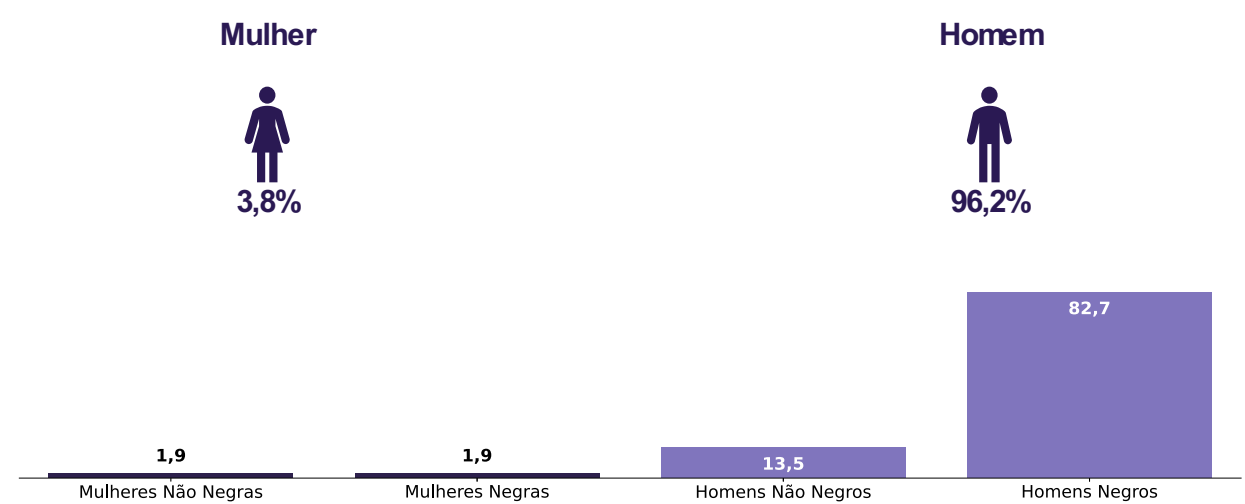
CNPJ: 30455661000920

Diferenças de salários entre mulheres e homens: O salário mediano das mulheres equivale a 83,8% do recebido pelos homens. Já o salário médio equivalia a 64,9%

Elementos que podem explicar as diferenças verificadas:

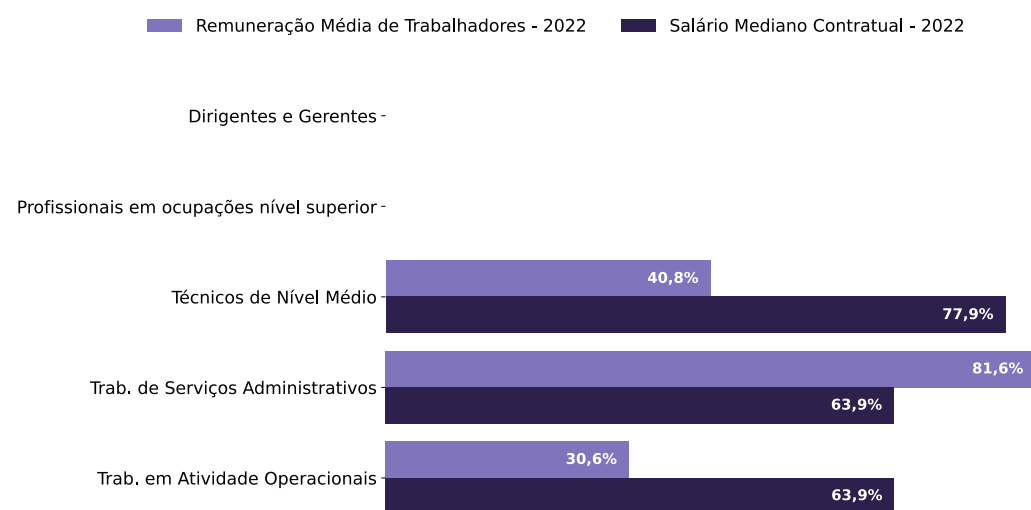
Indicador	Definição	Razão M/H
Salário Contratual Mediano (não pago) – 2022	<p>Salário mediano para Mulheres (M)</p> <p>Salário mediano para Homens (H)</p> <p>Divisão M / H = quanto salário das mulheres equivale ao salário dos homens, em %</p>	83,8%
Remuneração Média (inclui descontos e acréscimos) – 2022	<p>Número total de Homens = Salário médio para Homens (H)</p> <p>Número total de Mulheres = Salário médio para Mulheres (M)</p> <p>Divisão M / H = quanto salário das mulheres equivale ao salário dos homens, em porcentagem (%)</p>	64,9%

a) Composição do total de empregados por sexo e etnia e raça



Por grande grupo de ocupação, a diferença (%) do salário das mulheres em comparação aos homens, aparece quando for maior ou menor que 100:

b) Critérios de remuneração e ações para garantir diversidade
Questionário não respondido pelo CNPJ informado.



Para cada grupo de ocupação que não apresenta cálculo da diferença, para salário de contratação ou para remuneração média, pode ter ocorrido um dos seis motivos: (1) por ter menos de três mulheres; (2) por ter menos de três homens; (3) por não ter mulheres; (4) por não ter homens; (5) por não ter três homens nem três mulheres naquele grupo ocupacional; (6) por não ter nem homens nem mulheres naquele grupo ocupacional.

Fonte: eSocial. Rais 2022 e Portal Emprega Brasil mar.2024

Relatório de Transparência e Igualdade Salarial de Mulheres e Homens - 1º Semestre 2024

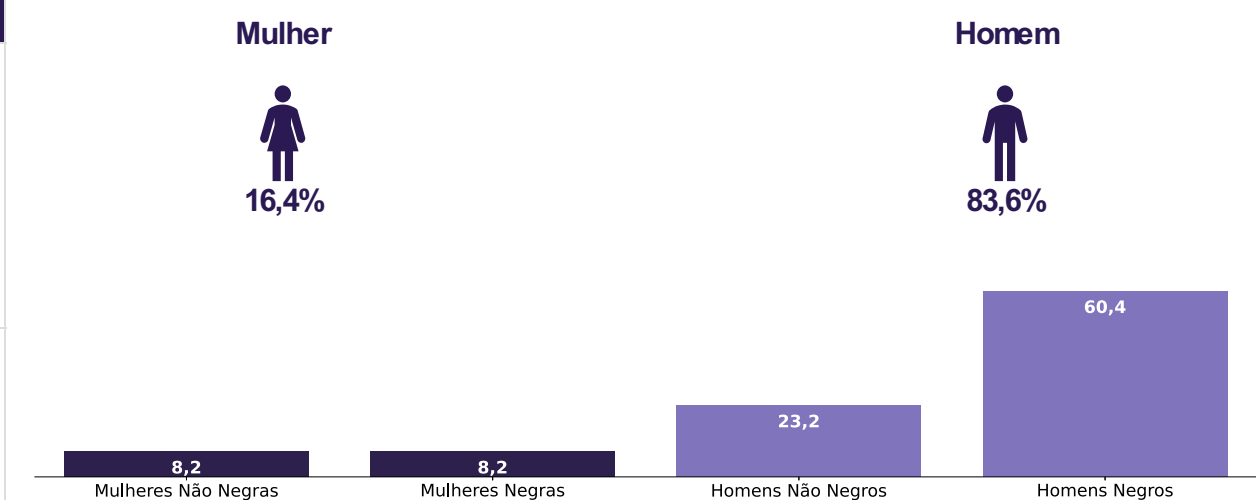
CNPJ: 30455661001306

Diferenças de salários entre mulheres e homens: O salário mediano das mulheres equivale a 144,2% do recebido pelos homens. Já o salário médio equivalia a 74,9%

Elementos que podem explicar as diferenças verificadas:

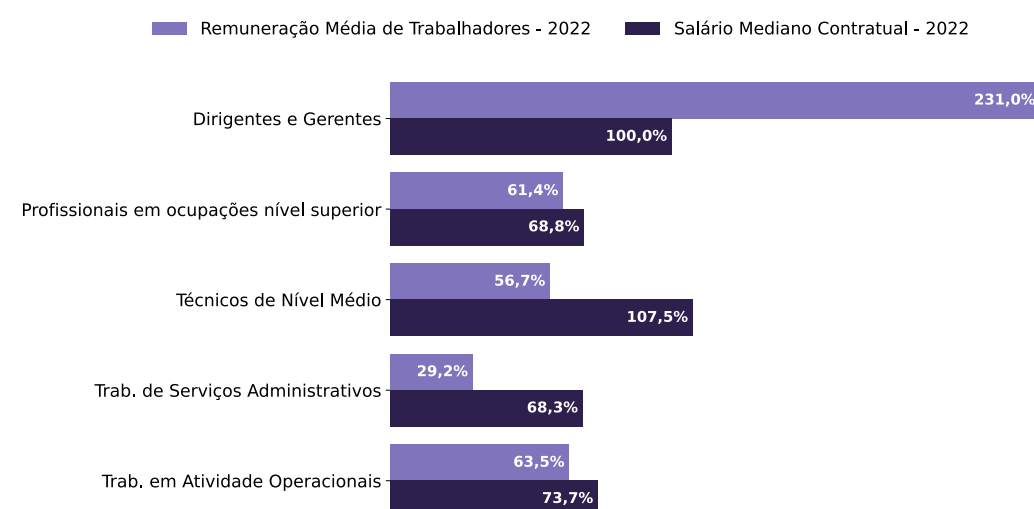
Indicador	Definição	Razao M/H
Salário Contratual Mediano (não pago) – 2022	<p>Salário mediano para Mulheres (M)</p> <p>Salário mediano para Homens (H)</p> <p>Divisão M / H = quanto salário das mulheres equivale ao salário dos homens, em %</p>	144,2%
Remuneração Média (inclui descontos e acréscimos) – 2022	<p>Número total de Homens = Salário médio para Homens (H)</p> <p>Número total de Mulheres = Salário médio para Mulheres (M)</p> <p>Divisão M / H = quanto salário das mulheres equivale ao salário dos homens, em porcentagem (%)</p>	74,9%

a) Composição do total de empregados por sexo e etnia e raça



Por grande grupo de ocupação, a diferença (%) do salário das mulheres em comparação aos homens, aparece quando for maior ou menor que 100:

b) Critérios de remuneração e ações para garantir diversidade
Questionário não respondido pelo CNPJ informado.



Para cada grupo de ocupação que não apresenta cálculo da diferença, para salário de contratação ou para remuneração média, pode ter ocorrido um dos seis motivos: (1) por ter menos de três mulheres; (2) por ter menos de três homens; (3) por não ter mulheres; (4) por não ter homens; (5) por não ter três homens nem três mulheres naquele grupo ocupacional; (6) por não ter nem homens nem mulheres naquele grupo ocupacional.

Fonte: eSocial. Rais 2022 e Portal Emprega Brasil mar.2024

Relatório de Transparência e Igualdade Salarial de Mulheres e Homens - 1º Semestre 2024

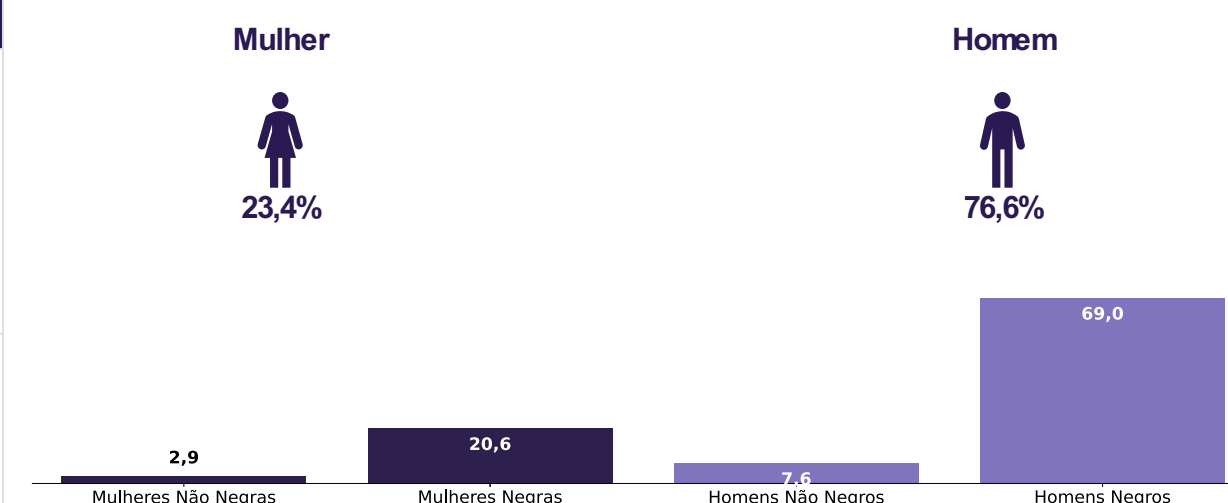
CNPJ: 30455661001659

Diferenças de salários entre mulheres e homens: O salário mediano das mulheres equivale a 63,5% do recebido pelos homens. Já o salário médio equivalia a 41,2%

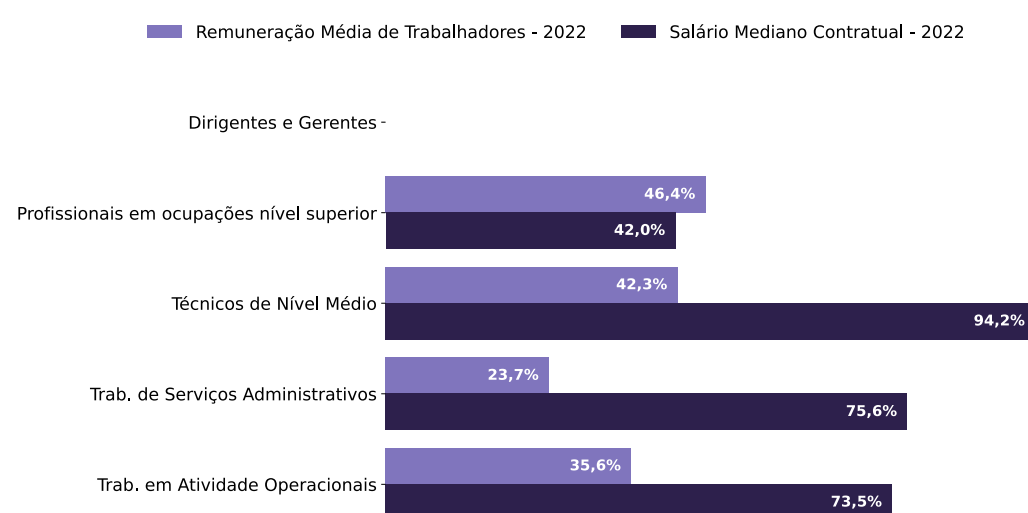
Indicador	Definição	Razão M/H
Salário Contratual Mediano (não pago) – 2022	<p>Salário mediano para Mulheres (M)</p> <p>Salário mediano para Homens (H)</p> <p>Divisão M / H = quanto salário das mulheres equivale ao salário dos homens, em %</p>	63,5%
Remuneração Média (inclui descontos e acréscimos) – 2022	<p>Número total de Homens = Salário médio para Homens (H)</p> <p>Número total de Mulheres = Salário médio para Mulheres (M)</p> <p>Divisão M / H = quanto salário das mulheres equivale ao salário dos homens, em porcentagem (%)</p>	41,2%

Elementos que podem explicar as diferenças verificadas:

a) Composição do total de empregados por sexo e etnia e raça



Por grande grupo de ocupação, a diferença (%) do salário das mulheres em comparação aos homens, aparece quando for maior ou menor que 100:



b) Critérios de remuneração e ações para garantir diversidade

Critérios remuneratórios	1º Sem 2024
Plano de Cargos e Salários ou Plano de Carreira	Re
Cumprir metas de produção	Re
Disponibilidade para horas extras, reuniões com clientes e viagens	
Disponibilidade de pessoa em ocupações específicas	
Tempo de experiência profissional	Re
Capacidade de trabalho em equipe	Re
Proatividade, desenvolvimento de ideias e sugestões	
Ações para aumentar a diversidade	
1º Sem 2024	
Ações de apoio a compartilhamento de obrigações familiares para ambos os sexos	Re
Políticas de contratação de mulheres (negras, com deficiência, em situação de violência, chefes de família, LGBTQIA+)	
Políticas de promoção de mulheres para cargos de direção e gerência	

Para cada grupo de ocupação que não apresenta cálculo da diferença, para salário de contratação ou para remuneração média, pode ter ocorrido um dos seis motivos: (1) por ter menos de três mulheres; (2) por ter menos de três homens; (3) por não ter mulheres; (4) por não ter homens; (5) por não ter três homens nem três mulheres naquele grupo ocupacional; (6) por não ter nem homens nem mulheres naquele grupo ocupacional.

Fonte: eSocial. Rais 2022 e Portal Emprega Brasil mar.2024

Relatório de Transparência e Igualdade Salarial de Mulheres e Homens - 1º Semestre 2024

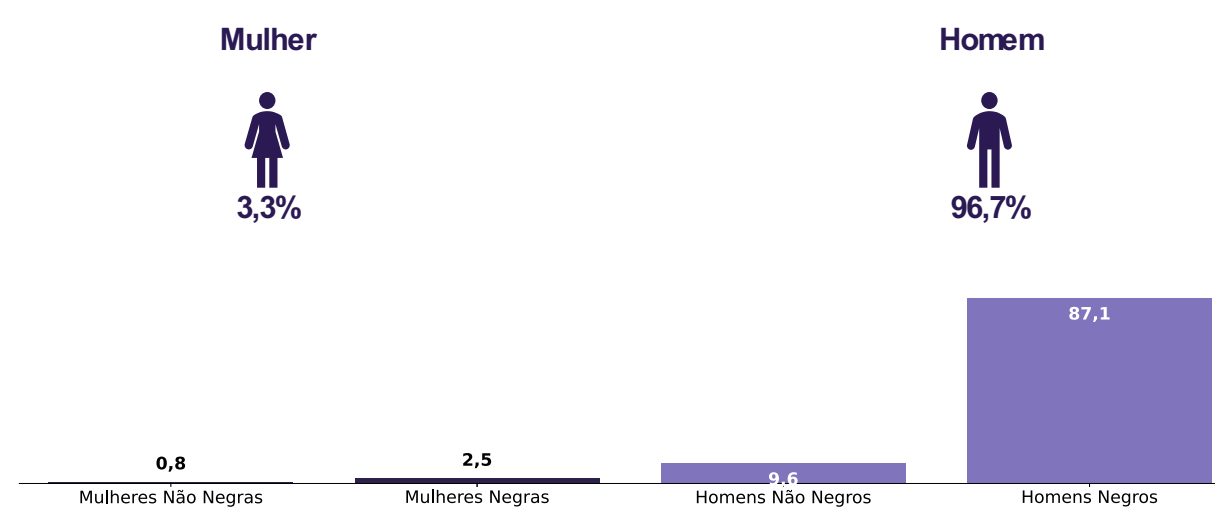
CNPJ: 30455661001810

Diferenças de salários entre mulheres e homens: O salário mediano das mulheres equivale a 89,5% do recebido pelos homens. Já o salário médio equivalia a 85,0%

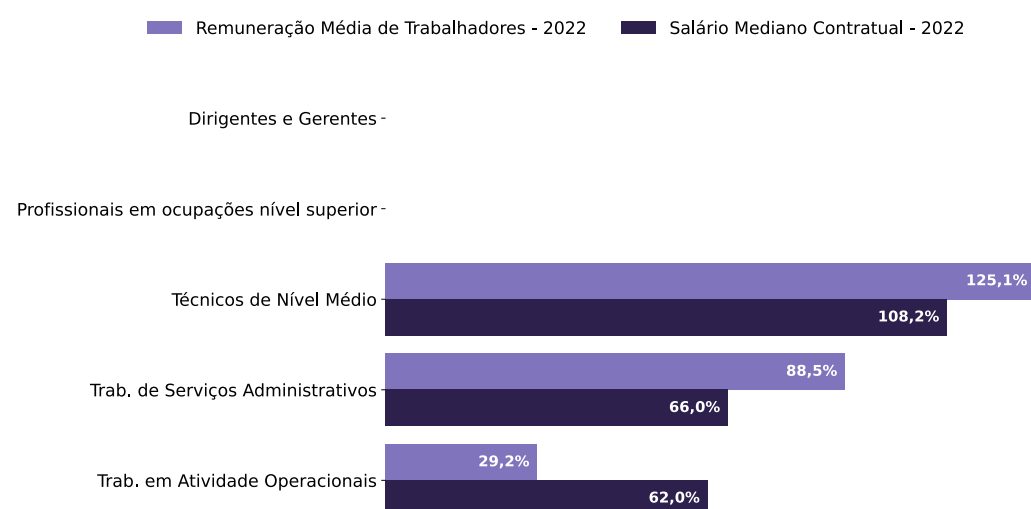
Indicador	Definição	Razão M/H
Salário Contratual Mediano (não pago) – 2022	<p>Salário mediano para Mulheres (M)</p> <p>Salário mediano para Homens (H)</p> <p>Divisão M / H = quanto salário das mulheres equivale ao salário dos homens, em %</p>	89,5%
Remuneração Média (inclui descontos e acréscimos) – 2022	<p>Número total de Homens (H) = Salário médio para Homens (H)</p> <p>Número total de Mulheres (M) = Salário médio para Mulheres (M)</p> <p>Divisão M / H = quanto salário das mulheres equivale ao salário dos homens, em porcentagem (%)</p>	85,0%

Elementos que podem explicar as diferenças verificadas:

a) Composição do total de empregados por sexo e etnia e raça



Por grande grupo de ocupação, a diferença (%) do salário das mulheres em comparação aos homens, aparece quando for maior ou menor que 100:



b) Critérios de remuneração e ações para garantir diversidade

Questionário não respondido pelo CNPJ informado.

Para cada grupo de ocupação que não apresenta cálculo da diferença, para salário de contratação ou para remuneração média, pode ter ocorrido um dos seis motivos: (1) por ter menos de três mulheres; (2) por ter menos de três homens; (3) por não ter mulheres; (4) por não ter homens; (5) por não ter três homens nem três mulheres naquele grupo ocupacional; (6) por não ter nem homens nem mulheres naquele grupo ocupacional.

Fonte: eSocial. Rais 2022 e Portal Emprega Brasil mar.2024

Relatório de Transparência e Igualdade Salarial de Mulheres e Homens - 1º Semestre 2024

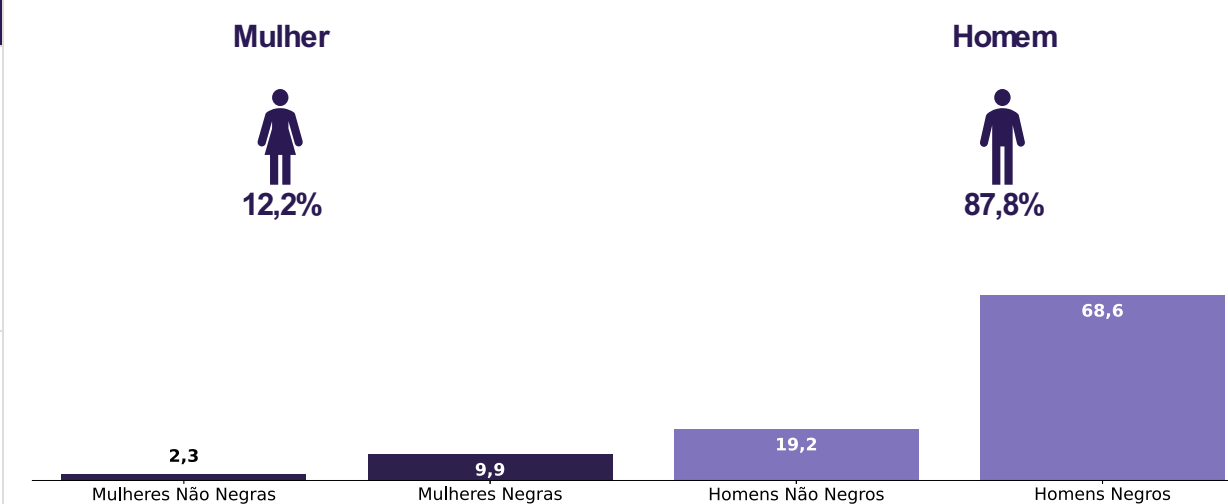
CNPJ: 30455661001900

Diferenças de salários entre mulheres e homens: O salário mediano das mulheres equivale a 137,4% do recebido pelos homens. Já o salário médio equivalia a 179,3%

Indicador	Definição	Razão M/H
Salário Contratual Mediano (não pago) – 2022	<p>Salário mediano para Mulheres (M)</p> <p>Salário mediano para Homens (H)</p> <p>Divisão M / H = quanto salário das mulheres equivale ao salário dos homens, em %</p>	137,4%
Remuneração Média (inclui descontos e acréscimos) – 2022	<p>Número total de Homens (H) = Salário médio para Homens (H)</p> <p>Número total de Mulheres (M) = Salário médio para Mulheres (M)</p> <p>Divisão M / H = quanto salário das mulheres equivale ao salário dos homens, em porcentagem (%)</p>	179,3%

Elementos que podem explicar as diferenças verificadas:

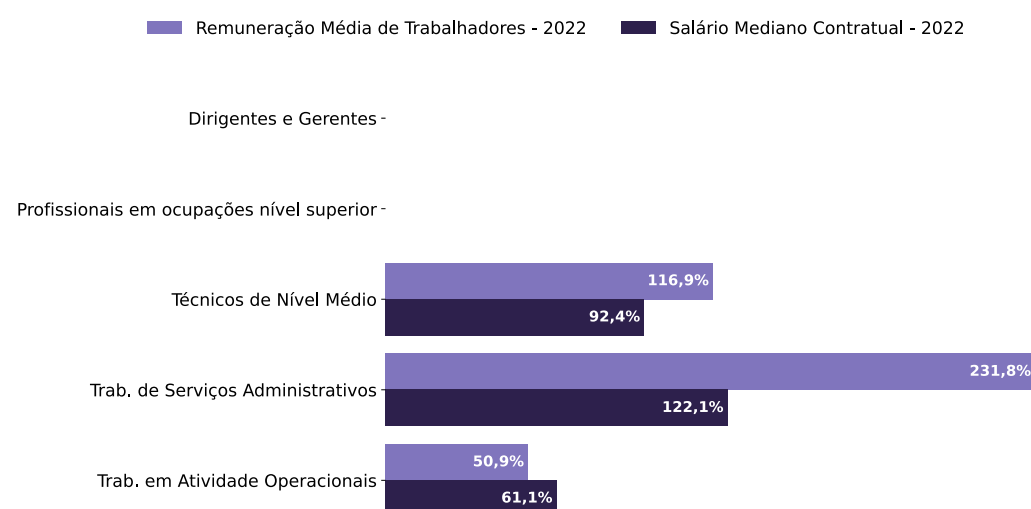
a) Composição do total de empregados por sexo e etnia e raça



Por grande grupo de ocupação, a diferença (%) do salário das mulheres em comparação aos homens, aparece quando for maior ou menor que 100:

b) Critérios de remuneração e ações para garantir diversidade

Questionário não respondido pelo CNPJ informado.



Para cada grupo de ocupação que não apresenta cálculo da diferença, para salário de contratação ou para remuneração média, pode ter ocorrido um dos seis motivos: (1) por ter menos de três mulheres; (2) por ter menos de três homens; (3) por não ter mulheres; (4) por não ter homens; (5) por não ter três homens nem três mulheres naquele grupo ocupacional; (6) por não ter nem homens nem mulheres naquele grupo ocupacional.

Fonte: eSocial. Rais 2022 e Portal Emprega Brasil mar.2024

Relatório de Transparência e Igualdade Salarial de Mulheres e Homens - 1º Semestre 2024

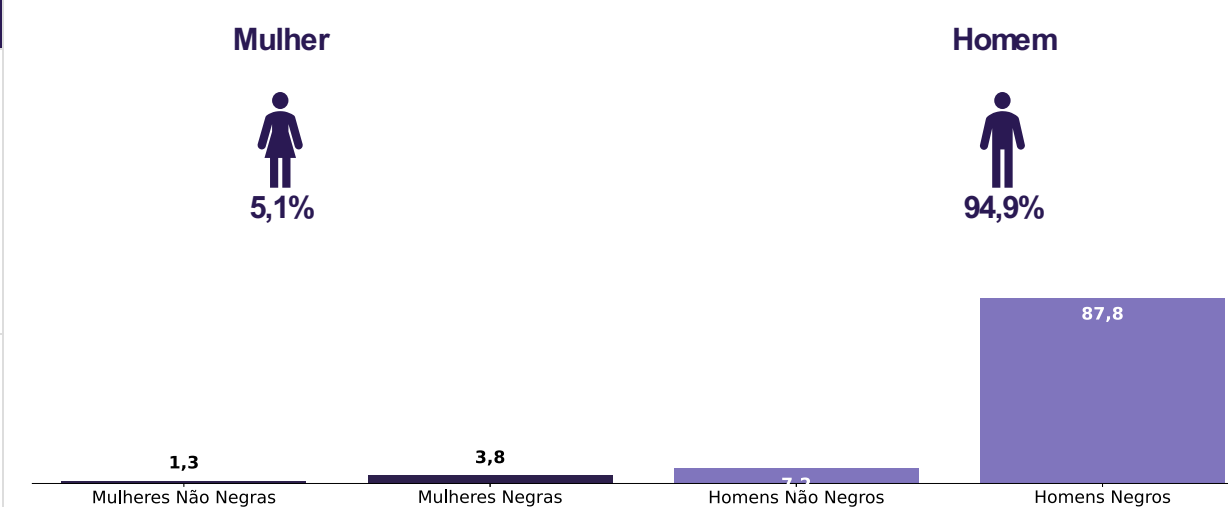
CNPJ: 30455661002388

Diferenças de salários entre mulheres e homens: O salário mediano das mulheres equivale a 78,6% do recebido pelos homens. Já o salário médio equivalia a 115,3%

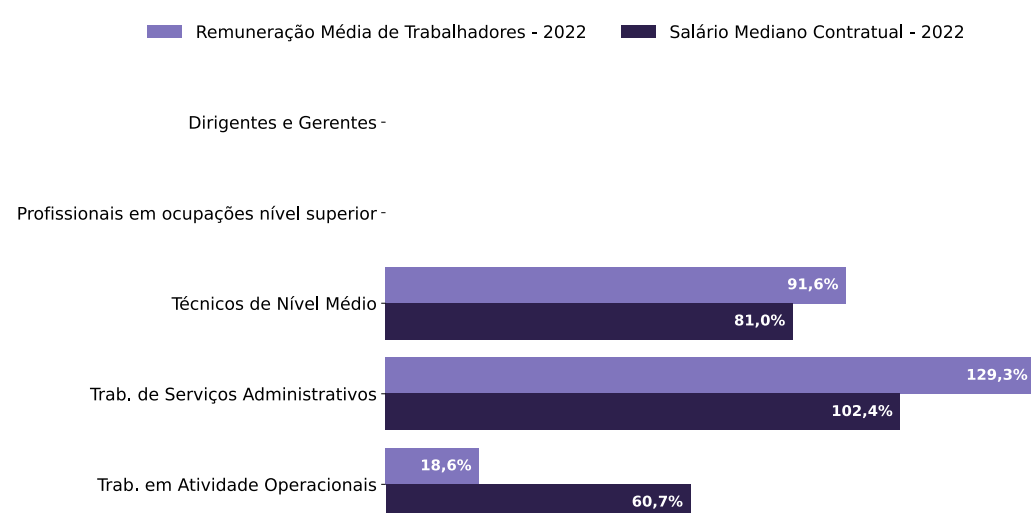
Indicador	Definição	Razão M/H
Salário Contratual Mediano (não pago) – 2022	<p>Salário mediano para Mulheres (M)</p> <p>Salário mediano para Homens (H)</p> <p>Divisão M / H = quanto salário das mulheres equivale ao salário dos homens, em %</p>	78,6%
Remuneração Média (inclui descontos e acréscimos) – 2022	<p>Número total de Homens = Salário médio para Homens (H)</p> <p>Número total de Mulheres = Salário médio para Mulheres (M)</p> <p>Divisão M / H = quanto salário das mulheres equivale ao salário dos homens, em porcentagem (%)</p>	115,3%

Elementos que podem explicar as diferenças verificadas:

a) Composição do total de empregados por sexo e etnia e raça



Por grande grupo de ocupação, a diferença (%) do salário das mulheres em comparação aos homens, aparece quando for maior ou menor que 100:



b) Critérios de remuneração e ações para garantir diversidade

Questionário não respondido pelo CNPJ informado.

Para cada grupo de ocupação que não apresenta cálculo da diferença, para salário de contratação ou para remuneração média, pode ter ocorrido um dos seis motivos: (1) por ter menos de três mulheres; (2) por ter menos de três homens; (3) por não ter mulheres; (4) por não ter homens; (5) por não ter três homens nem três mulheres naquele grupo ocupacional; (6) por não ter nem homens nem mulheres naquele grupo ocupacional.

Fonte: eSocial. Rais 2022 e Portal Emprega Brasil mar.2024

Relatório de Transparência e Igualdade Salarial de Mulheres e Homens - 1º Semestre 2024

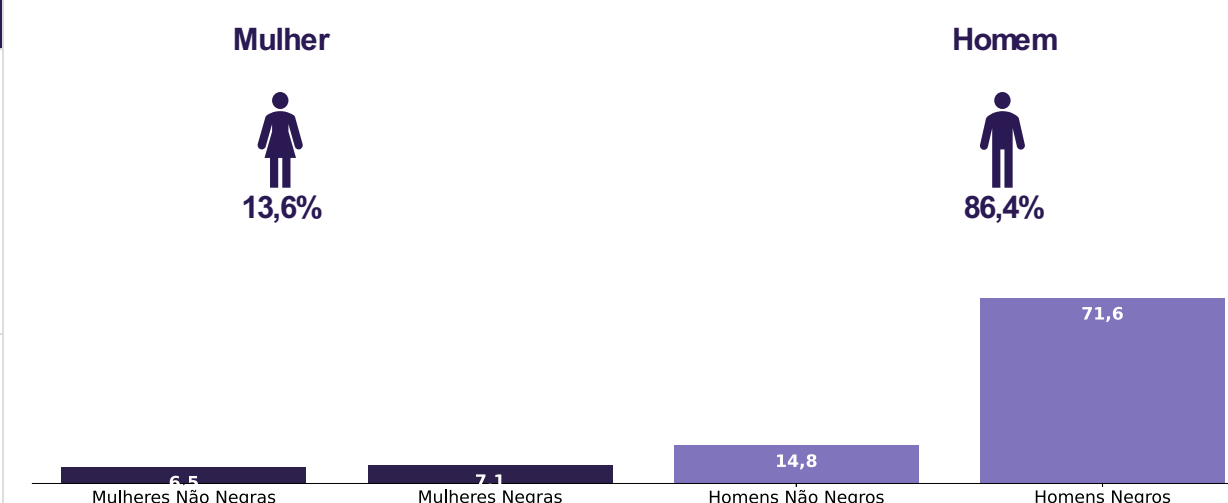
CNPJ: 30455661002116

Diferenças de salários entre mulheres e homens: O salário mediano das mulheres equivale a 125,4% do recebido pelos homens. Já o salário médio equivalia a 104,1%

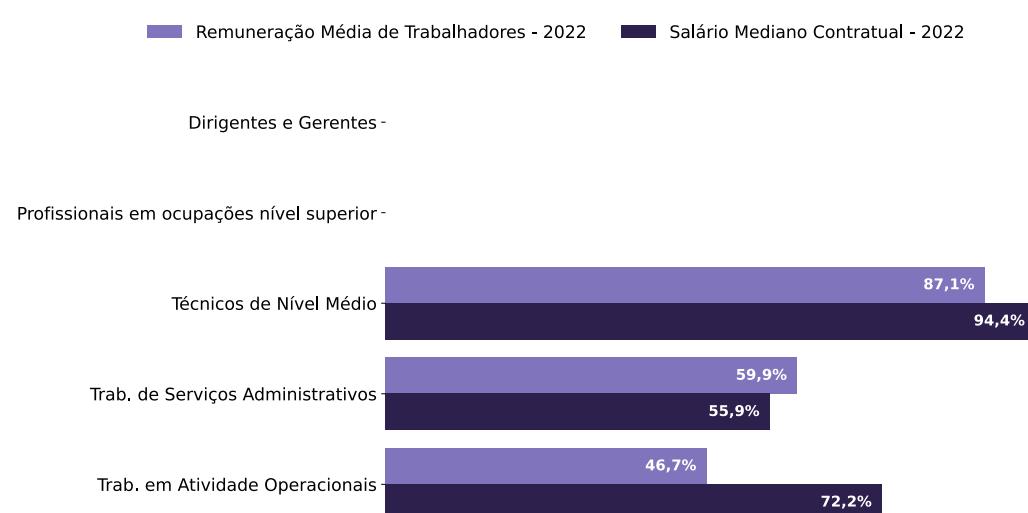
Indicador	Definição	Razão M/H
Salário Contratual Mediano (não pago) – 2022	<p>Salário mediano para Mulheres (M)</p> <p>Salário mediano para Homens (H)</p> <p>Divisão M / H = quanto salário das mulheres equivale ao salário dos homens, em %</p>	125,4%
Remuneração Média (inclui descontos e acréscimos) – 2022	<p>Número total de Homens = Salário médio para Homens (H)</p> <p>Número total de Mulheres = Salário médio para Mulheres (M)</p> <p>Divisão M / H = quanto salário das mulheres equivale ao salário dos homens, em porcentagem (%)</p>	104,1%

Elementos que podem explicar as diferenças verificadas:

a) Composição do total de empregados por sexo e etnia e raça



Por grande grupo de ocupação, a diferença (%) do salário das mulheres em comparação aos homens, aparece quando for maior ou menor que 100:



b) Critérios de remuneração e ações para garantir diversidade

Critérios remuneratórios	1º Sem 2024
Plano de Cargos e Salários ou Plano de Carreira	Re
Cumprir metas de produção	Re
Disponibilidade para horas extras, reuniões com clientes e viagens	
Disponibilidade de pessoa em ocupações específicas	
Tempo de experiência profissional	Re
Capacidade de trabalho em equipe	Re
Proatividade, desenvolvimento de ideias e sugestões	
Ações para aumentar a diversidade	1º Sem 2024
Ações de apoio a compartilhamento de obrigações familiares para ambos os sexos	Re
Políticas de contratação de mulheres (negras, com deficiência, em situação de violência, chefes de família, LGBTQIA+)	
Políticas de promoção de mulheres para cargos de direção e gerência	

Para cada grupo de ocupação que não apresenta cálculo da diferença, para salário de contratação ou para remuneração média, pode ter ocorrido um dos seis motivos: (1) por ter menos de três mulheres; (2) por ter menos de três homens; (3) por não ter mulheres; (4) por não ter homens; (5) por não ter três homens nem três mulheres naquele grupo ocupacional; (6) por não ter nem homens nem mulheres naquele grupo ocupacional.

Fonte: eSocial. Rais 2022 e Portal Emprega Brasil mar.2024

